

## № 1

Влажно тепловая обработка изделия это:

- процесс утюжки изделия или его деталей с применением пара
- процесс стирки изделия в теплой воде после изготовления
- процесс обработки изделия паром

Верно

## № 2

Долевая нить это:

- нить основы, идущая по направлению работы ткацкого станка вдоль
- центральная нить в ткани, определяющая середину
- более плотные нити, идущие по краям материала

Верно

№ 3



Как называется данная часть материала:

бахрома

кромка

долевая

Верно

## № 4

Определите способы обработки края материала представленного на рисунке:



- ручной способ обработки
- машинный способ обработки
- комбинированный метод обработки (ручной + машинный)

Верно

## № 5

Выберите правильный вариант ответа. Во время работы за швейной машиной руки должны располагаться:

- перед и после лапки для помощи продвижения материала
- по бокам от лапки с правой и левой стороны для предотвращения травмирования рук
- перед лапкой
- после лапки

Верно

## № 6

Как называется техника исполнения изделия представленного на рисунке:



французская вышивка

ришелье

вышивка лентами

ампир

Верно

## № 7

Для изготовления изделия приобретена хлопчатобумажная ткань. Какие операции необходимо произвести с материалом перед началом раскроя. Выберите верный вариант ответа

- дать материалу отвисеться
- материал готов к раскрою никаких дополнительных действий с ним производить не нужно
- провести влажно тепловую обработку и дать материалу отвисеться

Верно

## № 8

Выберите правильный вариант ответа. При раскрое ткань относительно края стола располагается следующим образом:

- кромка материала располагается перпендикулярно краю стола
- кромка материала располагается параллельно краю стола краями к раскройщику
- кромка материала располагается параллельно краю стола сгибом к раскройщику

Верно



## № 9

Выберите из предложенных вариантов образ в романтическом стиле:



A)



Б)



В)

A)

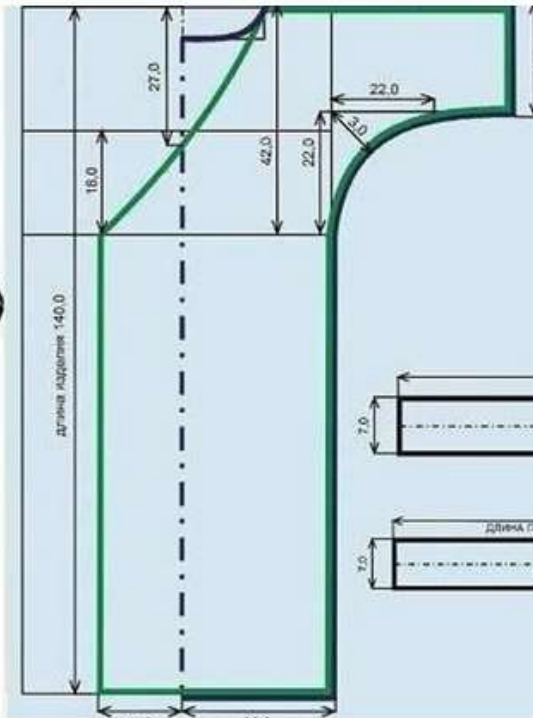
Б)

В)

Верно

## № 10

Как называется представленный на рисунке покрой изделия:



КИМОНО

косоворотка

летучая мышь

Неверно

## № 11

Назовите технологию, которая применяется для получения фактуры представленной на



рисунке:

- буфы
- плиссировка
- параллельные складки
- текстурирование

Верно

## № 12

Для изготовления изделия приобретена шерстяная ткань. Какие операции необходимо произвести с материалом перед началом раскроя. Выберите верный вариант ответа:

- дать материалу отвисеться
- провести влажно тепловую обработку и дать материалу отвисеться
- материал готов к раскрою никаких дополнительных действий с ним производить не нужно

Верно

## № 13

Основная строчка при соединении деталей швейного изделия на швейной машине называется:

сметочная

краеобметочная

стачивающая

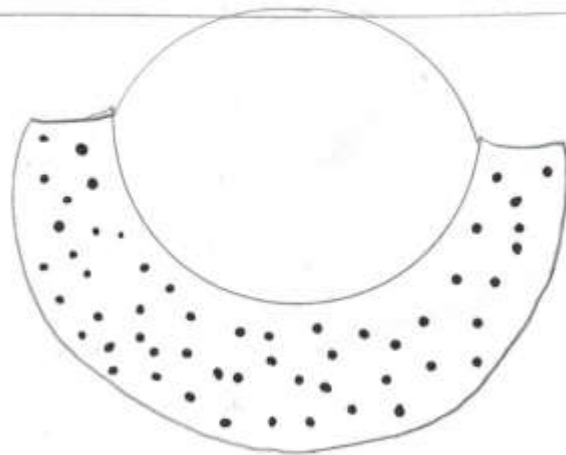

Верно

## № 14

Сметывание это:

- Итоговое соединение деталей швейного изделия после примерки
- Соединение деталей швейного изделия комбинированным способом (ручные швы + машинные швы)
- Временное соединение деталей швейного изделия ручным способом

Верно



105

кейс борномек